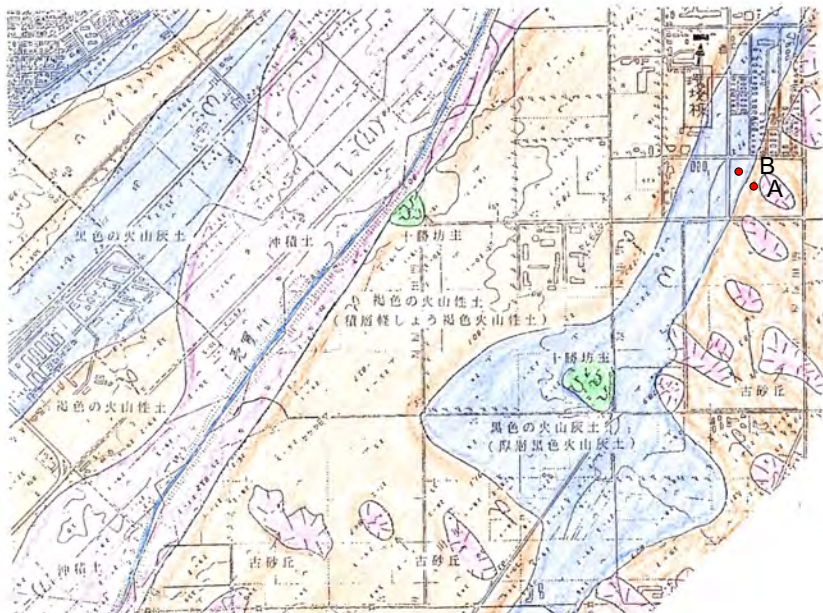


帯広畜産大学内の土壌



フィールド科学センター周辺の土壌分布



作土層

樽前d 火山灰


恵庭a 火山灰と
これに由来する
ローム層

れき層


Bグループ断面2005.7.20




火山灰古砂丘(川西町)



古砂丘上の黒ボク土
(畜大農場)



惠庭火山砂古砂丘



恵庭ローム上の黒ボク土
(畜大農場)



恵庭ローム上の黒ボク土（畜大農場）



十勝坊主(帯広畜産大構内)